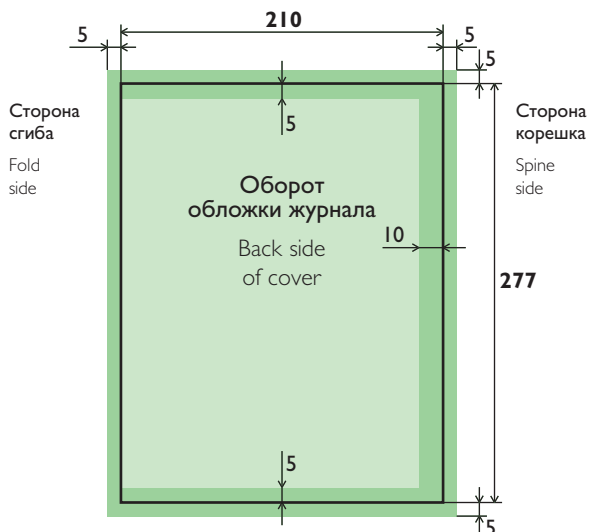
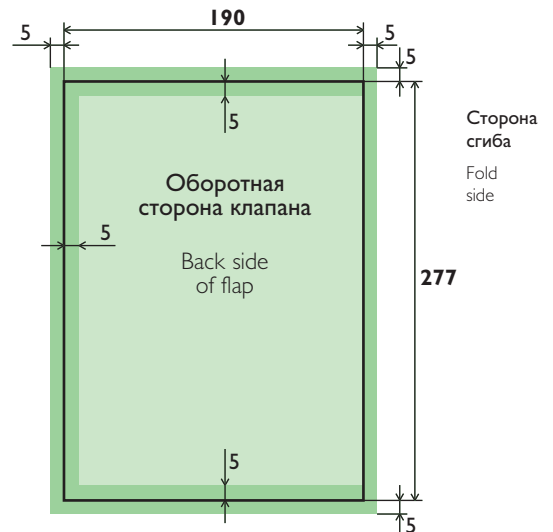
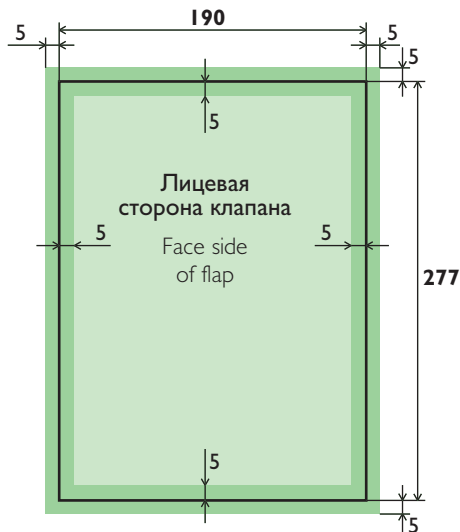
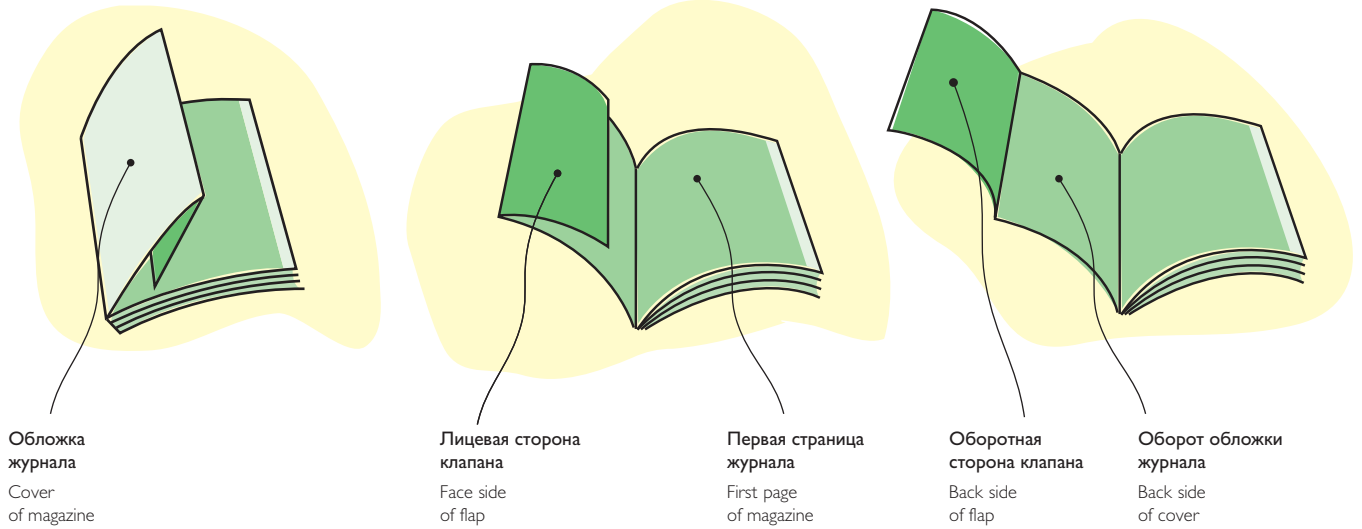


Обложка с клапаном (для Tatler)

Cover gatefold (for Tatler)



Для автоматического спуска полос и расстановки меток обреза и сгиба, пожалуйста, подготовьте макет, как 4 отдельные страницы.

For correct imposition and placing of the crop and fold marks, please, prepare the layout as 4 different pages.

все размеры даны в миллиметрах (мм)
all sizes are in millimeters (mm)

Послеобрезной формат

After trim size

Вылет фоновой иллюстрации за обрез

Background picture with bleed

Область значимой информации (текст, логотип и т. д.)

Area for information (text, logotype etc.)