



Вклейка с клапаном в половину страницы (для АD)

Insert with half-size flap (for AD)



Стандартно клапан закрывается вперед.
Проинформируйте дополнительно,
если необходимо загнуть его назад.

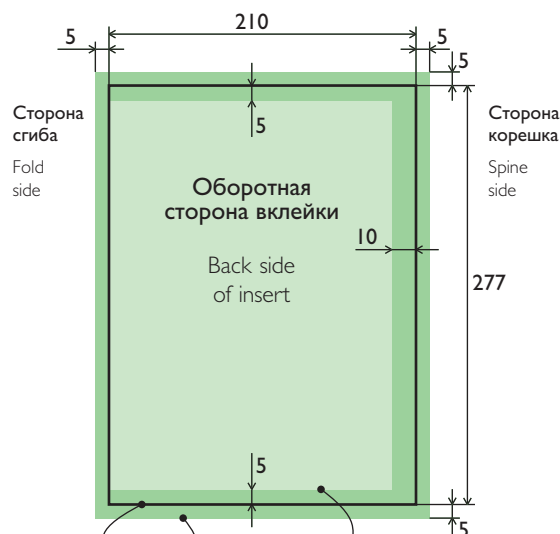
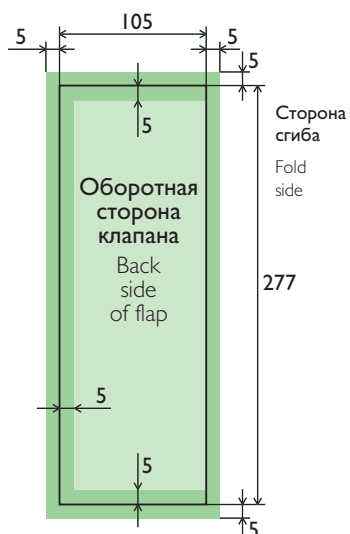
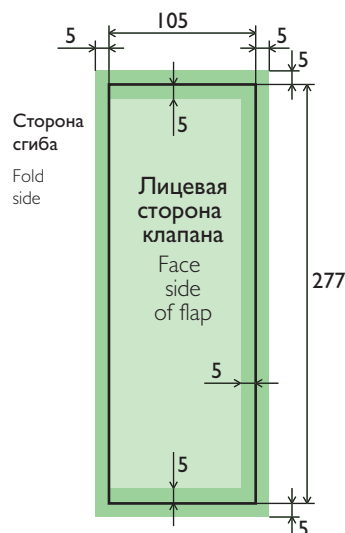
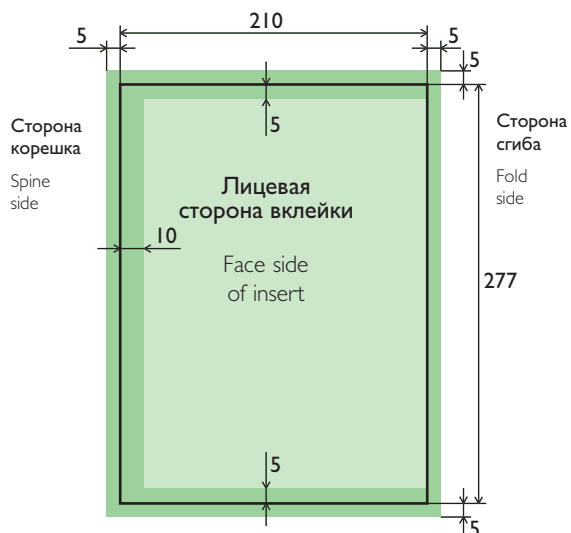
Flap folded to face side of insert by default.
Please inform us if you want to fold it
to back side of insert.

Лицевая сторона
вклейки
Face side
of insert

Лицевая сторона
клапана
Face side
of flap

Оборотная
сторона клапана
Back side
of flap

Оборотная
сторона вклейки
Back side
of insert



Для автоматического спуска полос и расстановки меток обреза и сгиба,
пожалуйста, подготовьте макет, как 4 отдельные страницы.

For correct imposition and placing of the crop and fold marks,
please, prepare the layout as 4 different pages.

все размеры даны в миллиметрах (мм)
all sizes are in millimeters (mm)

Послеобрезной
формат

After trim size

Вылет фоновой
иллюстрации
за обрез

Background
picture with bleed

Область значимой
информации
(текст, логотип и т. д.)

Area for information
(text, logotype etc.)